

オプション検査のご案内










とよみ生協病院健診センターでは多数のオプション検査をご用意しております。
この機会にご自身それぞれの生活習慣や年齢、性別に合わせた検査で病気のチェックをしませんか？

※オプション検査は**事前の予約**が必要です。(当日追加ができない検査もございます)

検査項目の★印がついた項目は血液検査、■色は抗体検査です。

■色は一部のコースに含まれています。検査項目表をご確認ください。

血液検査の結果は後日、健診結果と一緒に郵送となります。

 お酒をよく飲む	 40歳以上の男性
 太り気味・運動不足	 40歳以上の女性
 タバコを吸う 吸っていた	 20歳以上の女性
 女性の方	 30歳以上の女性
	 50歳以上の男性

部位	検査	内容	金額		こんな方におすすめ！					
			一般	組合員						
目	視力検査	視力を測定します。 ※メガネをお持ちの方は必ず持ってきてください。	440	400						
	眼底検査	眼の疾患や脳の動脈硬化を調べます(視力検査含む) ※メガネをお持ちの方は必ず持ってきてください。	1,100	1,000						
耳	聴力検査	オーディオメーターにて聴力を測定します。	440	400						
肺	低線量肺CT	通常の胸部CTの10分の1の線量で、より早い段階の小さな5mm以下の病変を調べます。 ※喫煙している方(以前喫煙していた方)、咳や痰がでる方、痰に血が混じる方、軽い運動などで息切れが気になる方にオススメ	11,000	10,500						
	胸部X線検査	レントゲンにて肺炎、肺結核、肺繊維症、肺がん、心肥大などを調べます。	2,640	2,400						
	喀痰細胞診	痰を採取し、その中に病的な細胞がないかを調べます。	2,860	2,360						
	★CEA(腫瘍マーカー)	特に消化器系の癌、大腸や胃がんまたは肺がんでも高値の傾向を示します。	1,980	1,800						
心臓	心電図	不整脈など心臓の電気の流れを調べます。	1,430	1,300						
胃	胃内視鏡(胃カメラ)	口や鼻から内視鏡を入れ、食道・胃・十二指腸のポリープ・潰瘍・癌などを調べます。	10,120	9,620						
	胃透視(バリウム)	造影剤を飲み、レントゲンを取ります。食道・胃・十二指腸のポリープ・潰瘍・癌などを調べます。	6,820	6,320						
	★ヘリコバクターピロリ菌抗体	ピロリ菌に対する抗体の有無を調べます。 ※検査では偽陽性・偽陰性の判定が出る場合があります。判定が不十分な場合には外来での精密検査をおすすめしております。	1,320	1,200						
	★CEA(腫瘍マーカー)	特に消化器系の癌、大腸や胃がんまたは肺がんでも高値の傾向を示します。	1,980	1,800						
すい臓 腎臓 胆のう 胆道	腹部エコー	肝臓、胆のう、すい臓、腎臓など腹腔内臓器を観察し、腫瘍、脂肪肝、腹水、胆石、腎結石などの有無を調べます。	4,400	3,900						
	★CA19-9(腫瘍マーカー)	すい臓癌や胆道癌で高値の傾向を調べます。	1,980	1,800						
肝臓	腹部エコー	肝臓、胆のう、すい臓、腎臓など腹腔内臓器を観察し、腫瘍、脂肪肝、腹水、胆石、腎結石などを調べます。	4,400	3,900						
	★肝炎ウイルス検査	B型、C型肝炎の感染の有無を調べます。 (HBs抗原・抗体、HCV抗体)	2,970	2,700						
	★HBs抗原・抗体	CLIA法によるB型肝炎の抗原と抗体の有無を調べます。	1,760	1,600						
	★HBs抗体	CLIA法によるB型肝炎抗体の有無を調べます。	880	800						
	★HCV抗体	CLIA法によるC型肝炎抗体の有無を調べます。	1,210	1,100						

部位	検査	内容	金額		こんな方におすすめ！					
			一般	組合員						
大腸	便潜血検査（2日法）	大腸がん検査の一つで、便中の血液反応を調べます。	1,870	1,700						
	便細菌検査	便の中のサルモネラ菌、O-157、赤痢の有無を調べます。	1,650	1,500						
	★CEA（腫瘍マーカー）	特に消化器系の癌、大腸や胃がんまたは肺がんでも高値の傾向を示します。	1,980	1,800						
骨	骨密度	DXA法にて、大腿の骨塩量を測定し、骨密度を推定し骨粗しょう症の程度を調べます。→オススメ：閉経後の女性。身長が3cm以上縮んだ方、経口ステロイド内服中の方など	3,850	3,350						
乳	マンモグラフィー（2方向）	X線検査で乳房の撮影をします。 ※ベースメーカー装着の方、豊胸手術を受けられている方は検査出来ません マンモグラフィ・乳房エコーの撮影は全て女性スタッフが行います	4,950	4,450						
	乳房エコー	超音波検査で乳がんや乳腺の病気がわかります。 →オススメ：40歳未満の方・乳腺が発達している方	4,400	3,850						
子宮	子宮頸がん検査（経腔エコー込み）	子宮頸部に発生する癌、その前駆病変の有無を調べます。	4,400	3,850						
	子宮体がん検査（経腔エコー込み）	子宮体部に発生する癌、その前駆病変の有無を調べます。	4,400	3,850						
	★CA125（腫瘍マーカー ※女性のみ）	卵巣がん、子宮内膜症で高値を示します。	1,980	1,800						
	HPV検査	子宮頸がんの原因となる高リスクHPV（ヒトパピローウイルス）感染の有無を調べます。※子宮頸がん検査と一緒に受けてください	4,400	3,900						
動脈硬化	ABI検査（動脈硬化検査）	動脈の硬さや足の血管のつまり具合を調べます。	2,200	2,000						
	頸動脈エコー	脳に向かう重要な血管の動脈硬化の有無を調べます。	3,850	3,350						
血液	★貧血	貧血がないかを調べます （赤血球、白血球、ヘモグロビン、ヘマトクリット、血小板）	440	400						
	★血液型	ABO型、RH型を調べます。	550	500						
甲状腺	甲状腺エコー	甲状腺の大きさや形、内部の腫瘍の有無を調べます。	3,850	3,350						
	★甲状腺ホルモン検査	バセドウ病、橋本病などのホルモン異常を調べます。 (TSH・FreeT3・FreeT4)	4,400	3,900						
感染症	★RPR定性・TPHA定性	梅毒の感染の有無を調べます。	2,530	2,300						
前立腺	★PSA（腫瘍マーカー ※男性のみ）	前立腺がんや前立腺肥大症等で高値を調べます。	1,980	1,800						
抗体検査	★風疹抗体（三日はしか）	IgG（EIA法またはHI法）にて実施し、抗体を調べます。	2,300	2,200						
	★麻疹抗体（はしか）	IgG（EIA法）にて実施し、抗体を調べます。	2,300	2,200						
	★流行性耳下腺炎（ムンプス）	IgG（EIA法）にて実施し、抗体を調べます。	2,300	2,200						
	★水痘（水ぼうそう）	IgG（EIA法）にて実施し、抗体を調べます。	2,300	2,200						
	★結核抗体 ※土曜日の検査は不可	エリススポット（Tスポット）にて実施し、抗体を調べます。	6,930	6,300						
膠原病	★RAテスト（RF）	慢性関節リウマチなどの膠原病や自己免疫疾患を調べる検査	1,980	1,800						